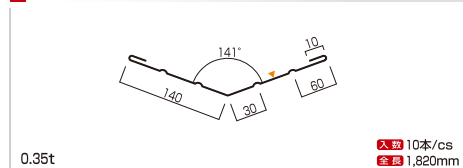
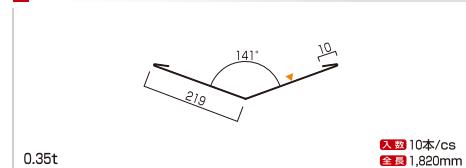


谷板水切

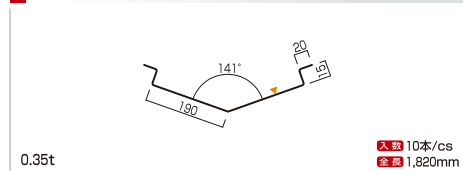
■ 谷板水切 (小) 品番 Y-503



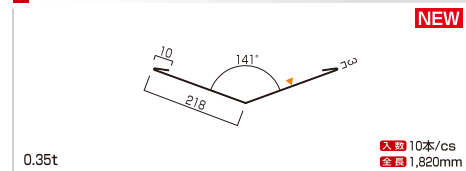
■ 谷板水切 (大) 品番 Y-510



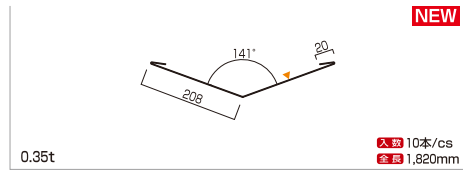
■ 洋瓦用谷板 品番 Y-560



■ 化粧スレート用谷板水切 (大) 品番 Y-506 NEW

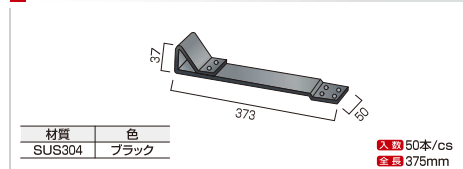


■ 瓦用谷板 品番 Y-566 NEW

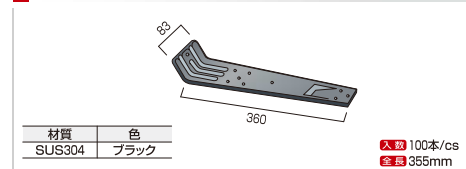


雪止め金具

■ 雪止め金具 品番 Y-901

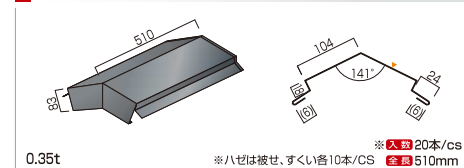


■ 雪止め金具 (後付け用) 品番 Y-902

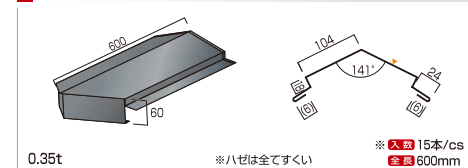


省施工部材

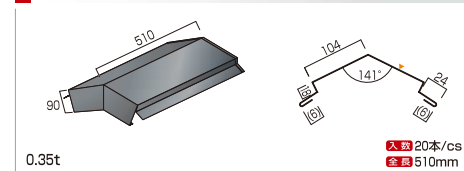
■ 棟巴 24 品番 Y-601



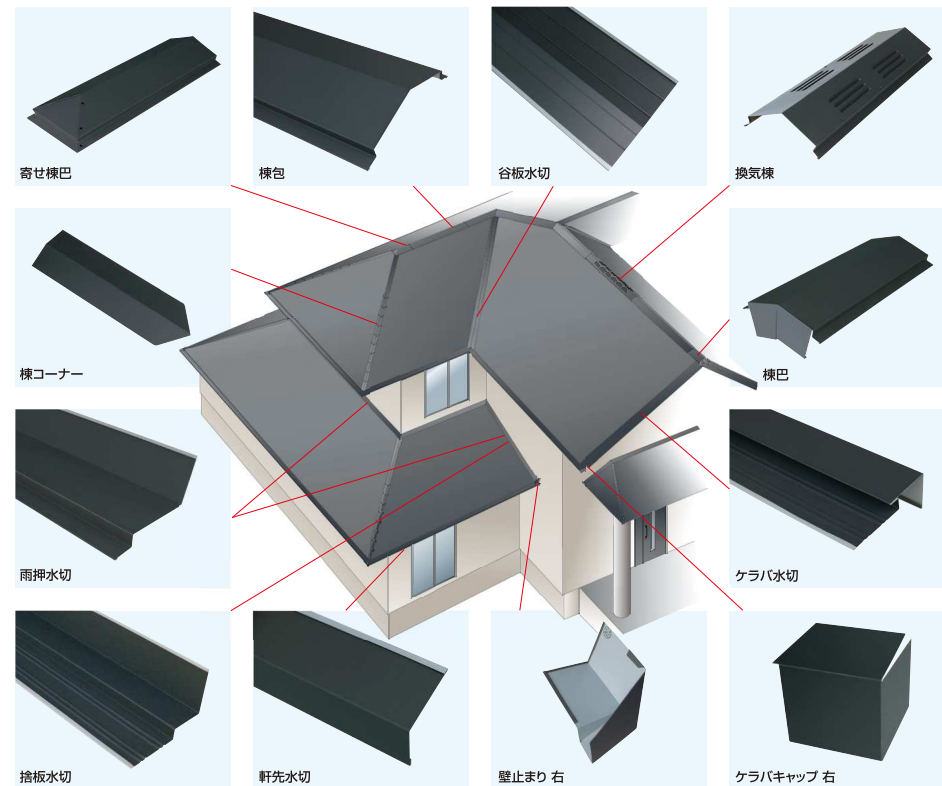
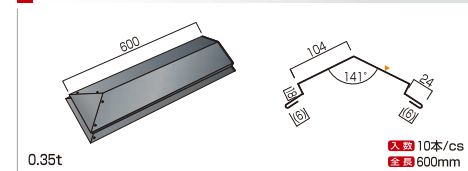
■ 隅巴 24 品番 Y-610



■ 棟巴 24 (前タレ90) 品番 Y-650



■ 寄せ棟巴 24 品番 Y-660



▼印は塗装面(表)を示します。 角度違い、長さ違いは特注扱いとなりますのでご注意ください。

▼印は塗装面(表)を示します。 角度違い、長さ違いは特注扱いとなりますのでご注意ください。

省施工部材

■ 軒先水切 出隅 品番 Y-104D

0.35t ※屋根勾配:3.0寸、4.0寸、5.0寸、6.0寸

入数 10本/cs
全長 ー

■ 軒先水切 入隅 品番 Y-104I

0.35t ※屋根勾配:3.0寸、4.0寸、5.0寸、6.0寸

入数 10本/cs
全長 ー

■ ケラバキャップ 左 Y-202用 品番 Y-681

0.35t 入数 100本/cs
全長 ー

■ ケラバキャップ 右 Y-202用 品番 Y-680

0.35t 入数 100本/cs
全長 ー

■ 壁止まり 左 品番 Y-421

0.35t 入数 20本/cs
全長 ー

■ 壁止まり 右 品番 Y-420

0.35t 入数 20本/cs
全長 ー

■ 壁際捨水切B 左 品番 Y-431

0.35t 入数 10本/cs
全長 ー

■ 壁際捨水切B 右 品番 Y-430

0.35t 入数 10本/cs
全長 ー

■ 三つ又 品番 Y-662

0.35t 入数 5本/cs
全長 ー

■ 方形冠 品番 Y-350

0.35t 入数 5本/cs
全長 ー

▼印は塗装面(表)を示します。角度違い、長さ違いは特注扱いとなりますのでご注意ください。